

### Инвестиционная стратегия

Получение прибыли от инвестирования в депозиты, облигации и акции при соблюдении минимального риска вложений.

расчётный период	неделя	месяц	3 месяца	6 месяцев	весь период
изменение стоимости	-0,68%	-3,46%	-6,92%	-4,17%	-2,7%

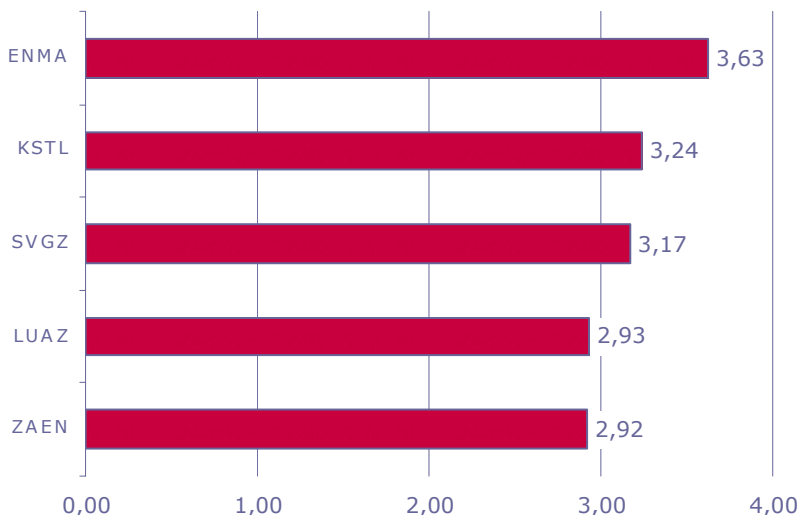
### Стоимость пая на 30 мая 2008:

981 грн 46 коп

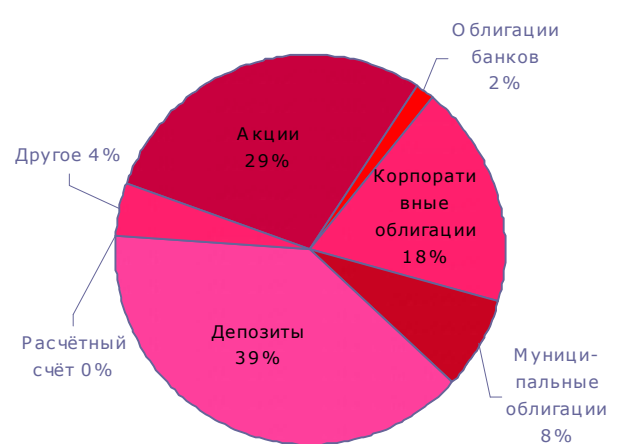
### Основные факты

начало деятельности	04.12.2007
тип фонда	открытый
вид фонда	диверсифицированный
срок действия	неограниченный

крупнейшие позиции



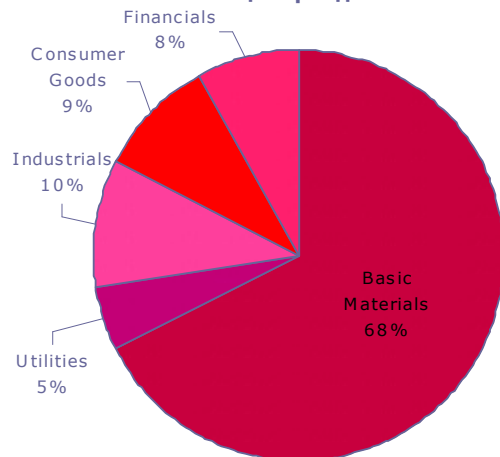
структура активов фонда



сравнение стоимости пая и индекса ПФТС-cbonds



отраслевая структура портфеля акций фонда



Этот материал был подготовлен исключительно для информационных целей и не является предложением покупать или продавать ценные бумаги. Доходность, достигнутая в прошлом, не является залогом достижения доходности в будущем. Стоимость вложений может как увеличиваться, так и уменьшаться. Управление фондом происходит в соответствии с инвестиционной декларацией без дополнительного согласования.